

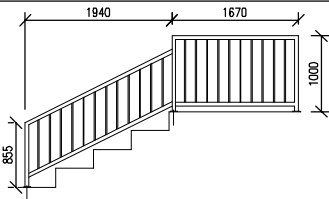
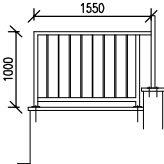
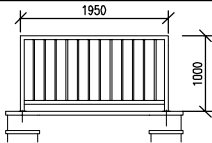


## VÝPIS PRVKŮ

OZN.	SCHEMA A POPIS VÝROBKU	POČET
1 L	 <p>DVEŘE VSTUPNÍ, OCELOVÉ PLECHOVÉ, ZATEPLENÉ s <math>k = 1,7 \text{ W/m}^2\text{K}</math>  roz. 1000/1970mm, JEDNOKŘÍDLOVÉ – pozinkovaný plech  DO ROHOVÉ OCELOVÉ ZÁRUBNĚ 1100/2020mm  např. firmy VIPAX – Požární uzávěr FRD IV  ZÁMEK FAB</p>	1
1 P		–
2	 <p>KOMPOZITNÍ POKLOP S VYVÝŠENÝM RÁMEM  PRO ŠACHTU rozm. 800/800mm  VYKLÁPĚCÍ A UZAMYKATELNÝ</p>	1
3	<p>ODVODŇOVACÍ ŽLAB Z POLYMERBETONU  S POZINKOVANÝM MŮSTKOVÝM ROŠTEM SE SVISLÝM ODTOKOVÝM HRDLEM  roz. 1000/130/110mm SE SVISLÝM ODTOKOVÝM HRDLEM  + 500/130/110mm</p>	1 1
4	<p>KOMPOZITNÍ ŽEBŘÍK VČETNĚ KOTVENÍ DO ŽELBET. STĚNY dl. 2,00m</p>	1
5	 <p>OCELOVÉ ZÁBRADLÍ – POZINKOVANÉ  NA OPĚRNÝCH STĚNÁCH – ŠIKMÁ ČÁST  CELKEM 1 KUS – 81,05kg</p>	2
6	 <p>OCELOVÉ ZÁBRADLÍ – POZINKOVANÉ  NA OPĚRNÝCH STĚNÁCH – ROVNÁ ČÁST  CELKEM 1 KUS – 35,40kg</p>	2
7	 <p>OCELOVÉ ZÁBRADLÍ – POZINKOVANÉ  NA ATICE – ROVNÁ ČÁST  CELKEM 1 KUS – 46,18kg</p>	1